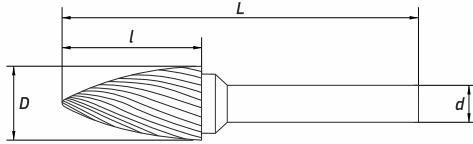
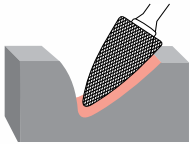


## БОРФРЕЗА ПАРАБОЛИЧЕСКАЯ С ТОЧЕЧНЫМ ТОРЦОМ



Применяются для скругленных поверхностей, для обработки формованных деталей, для финишной обработки внутренних углов.



### ТИП G

НАСЕЧКА ОДИНАРНАЯ



НАСЕЧКА ДВОЙНАЯ



Насечка одинарная	Насечка двойная	Крупная насечка по алюминию	Алмазная насечка	Диаметр (D), мм	Рабочая длина (l 1), мм	Общая длина (L 2), мм	Диаметр хвостовика (d), мм
2703140301	2703140302	2703140303	2703140304	3	14	38	3
2704130301	2704130302	2704130303	2704130304	4	13	51	3
2705130301	2705130302	2705130303	2705130304	5	13	51	3
2706130301	2706130302	2706130303	2706130304	6	13	51	3
2706180601	2706180602	2706180603	2706180604	6	18	58	6
2708200601	2708200602	2708200603	2708200604	8	20	65	6
2710200601	2710200602	2710200603	2710200604	10	20	65	6
2712250601	2712250602	2712250603	2712250604	12	25	70	6
2714250601	2714250602	2714250603	2714250604	14	25	70	6
2716250601	2716250602	2716250603	2716250604	16	25	70	6
2718250601	2718250602	2718250603	2718250604	18	25	70	6
2720250601	2720250602	2720250603	2720250604	20	25	70	6
2725250601	2725250602	2725250603	2725250604	25	25	70	6

КРУПНАЯ НАСЕЧКА ПО АЛЮМИНИЮ

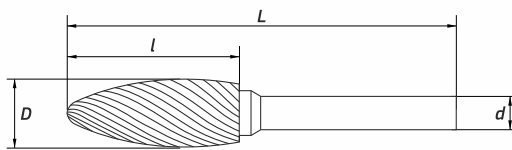
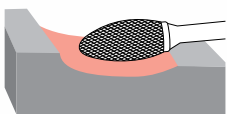


АЛМАЗНАЯ НАСЕЧКА



## БОРФРЕЗА ПЛАМЕВИДНАЯ

Применяются для скругленных поверхностей, для обработки формованных деталей.



### ТИП H

НАСЕЧКА ОДИНАРНАЯ



НАСЕЧКА ДВОЙНАЯ



Насечка одинарная	Насечка двойная	Крупная насечка по алюминию	Алмазная насечка	Диаметр (D), мм	Рабочая длина (l 1), мм	Общая длина (L 2), мм	Диаметр хвостовика (d), мм
2803060301	2803060302	2803060303	2803060304	3	6	38	3
2804130301	2804130302	2804130303	2804130304	4	13	51	3
2805130301	2805130302	2805130303	2805130304	5	13	51	3
2806130301	2806130302	2806130303	2806130304	6	13	51	3
2806180601	2806180602	2806180603	2806180604	6	18	63	6
2808200601	2808200602	2808200603	2808200604	8	20	65	6
2810250601	2810250602	2810250603	2810250604	10	25	70	6
2812320601	2812320602	2812320603	2812320604	12	32	77	6
2814320601	2814320602	2814320603	2814320604	14	32	77	6
2816360601	2816360602	2816360603	2816360604	16	36	81	6
2819410601	2819410602	2819410603	2819410604	19	41	86	6

КРУПНАЯ НАСЕЧКА ПО АЛЮМИНИЮ



АЛМАЗНАЯ НАСЕЧКА

